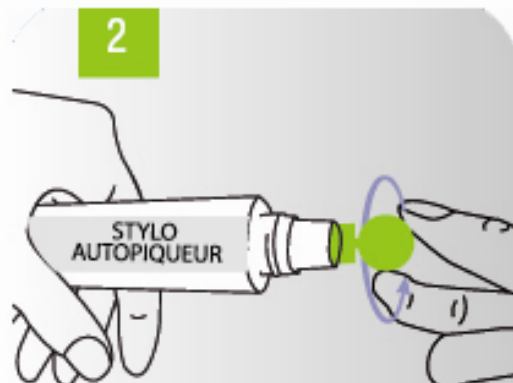
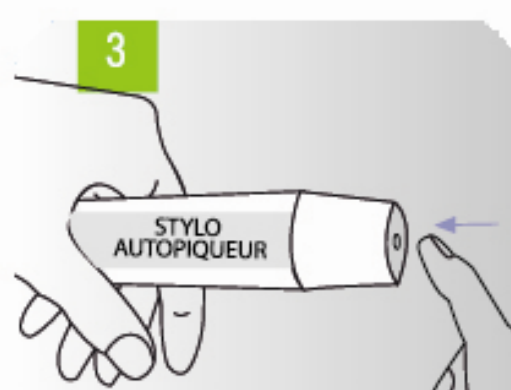


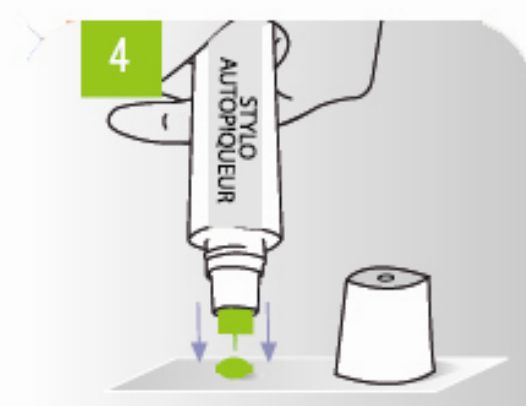
Retirer l'embase du stylo et insérer la lancette dans le stylo autopiqueur.



Faire tourner le disque protecteur afin de dégager l'aiguille. Replacer l'embase.



Armer le stylo. Placer le côté du doigt au centre de l'embase et déclencher la piqûre.



Retirer l'embase et protéger l'aiguille en l'insérant dans le disque protecteur.